

新規個人会員の登録について

新規個人登録を行うURLについて

本システムでの新規個人会員登録を行う登録の流れをご説明します。
新規個人会員の登録には、下記URLをご入力いただくか、QRコードを読み込んでください。

個人会員登録URL

<https://bizmanager.jp/user/member/register?office=227>



新規個人会員の登録について

新規個人会員登録の流れについて

①メールアドレスを入力する

- ・このメールアドレスが、マイページにログインをする際の、IDとなります。
- ・メールアドレスの変更はマイページからは行えませんので、登録にはご注意ください。
- ・実在するメールアドレスを登録してください。

②個人詳細情報を入力する

- ・①で登録したメールアドレス宛に、個人詳細情報を登録するURLが届きます。
- ・個人情報の詳細情報の入力をお願いします。
- ・個人情報の詳細情報の入力後、マイページが利用できます。

新規個人会員の登録について

①メールアドレスを入力する

<https://bizmanager.jp/user/member/login?office=227>

上記URLを開いていただくと、新規会員登録の画面が開きますので、メールアドレスを登録してください。



新規会員登録

登録メールアドレス

送信

※迷惑メール設定をしているとメールが届かない場合がありますので、「bizmanager.jp」からのメールが受信拒否されないよう許可設定をお願いいたします。

ご自身のメールアドレスを入力し、送信ボタンを押してください。

- ・このメールアドレスが、マイページにログインをする際の、IDとなります。
- ・メールアドレスの変更はマイページからは行えませんので、登録にはご注意ください。
- ・実在するメールアドレスを登録してください。1アカウント1メールアドレスになります。同じメールアドレスでの登録はできません。
- ・PC、スマートフォンには対応していますが、ガラケーには対応していません。ご了承ください。

新規個人会員の登録について

①登録したメールアドレス宛に、メールが届きます。

ご自身のメールアドレス宛に、会員登録URLのご案内というメールが届きます。

会員登録URLのご案内 外部 受信トレイ x

info@bizmanager.jp <info@bizmanager.jp>

To 登録したメールアドレス ▼

本登録URLは次の通りです。

<https://bizmanager.jp/user/member/register/form/lrWxpgZ57KwOPJsxe9CS1GU3aJdimuHO>

- ◆本メールは送信専用です。
このメールへの返信による質問・お問合せにはお答えできません。あらかじめご了承ください。

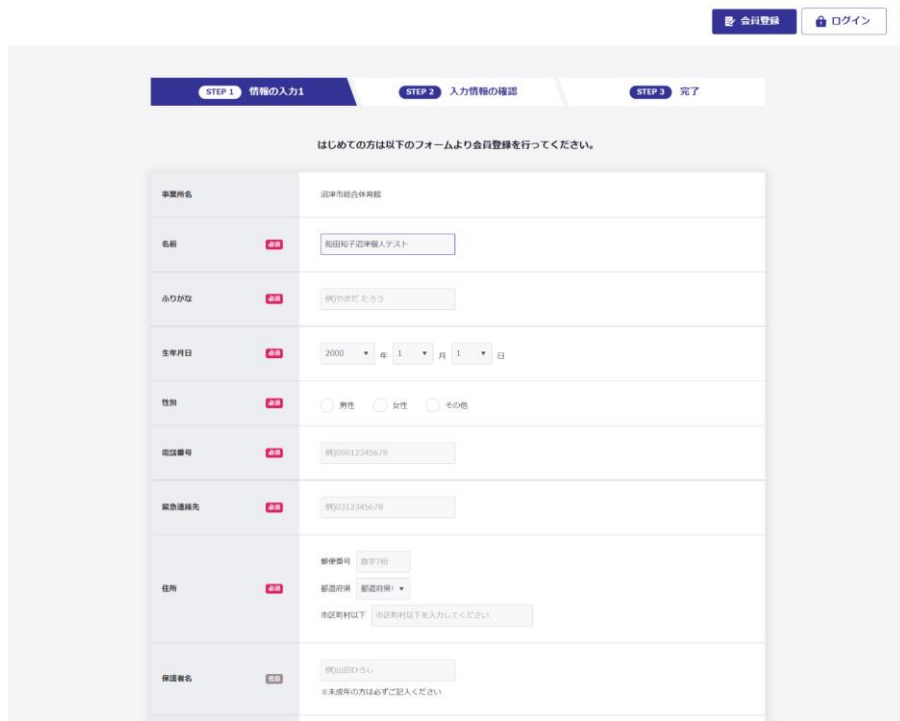


本登録URLをクリックしてください。

新規個人会員の登録について

②個人詳細情報を入力する

URLをクリックすると、個人詳細情報を入力する画面が開きます。必要情報を入力してください。

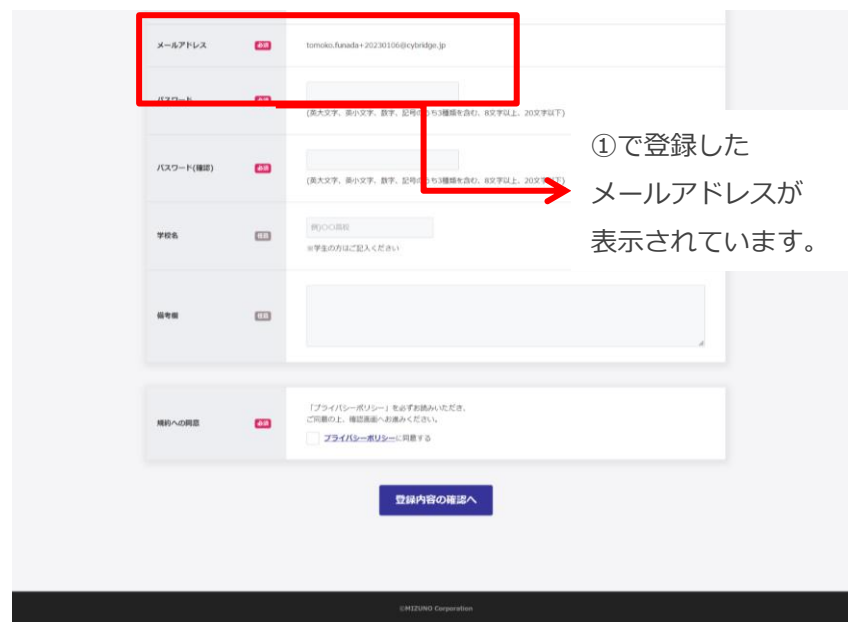


会員登録 ログイン

STEP 1 情報の入力1 STEP 2 入力情報の確認 STEP 3 完了

はじめての方は以下のフォームより会員登録を行ってください。

事業所名	沼津市総合体育館
名前	<input type="text" value="船岡知子沼津個人アスレ"/>
ふりがな	<input type="text" value="船岡知子 沼津"/>
生年月日	2000 年 1 月 1 日
性別	<input type="radio"/> 男性 <input type="radio"/> 女性 <input type="radio"/> その他
電話番号	<input type="text" value="09012345678"/>
緊急連絡先	<input type="text" value="09012345678"/>
住所	郵便番号 <input type="text" value="〒430-0000"/> 〒430-0000 郵便局名 <input type="text" value="沼津郵便局"/> 市区町村以下 <input type="text" value="沼津市以下を入力してください"/>
保護者名	<input type="text" value="船岡知子"/> ※未成年の方は必ずご記入ください



メールアドレス

パスワード(確認)

パスワード

学校名

学年

規約への同意 「プライバシーポリシー」を必ずお読みいただき、ご同意の上、確認画面へお進みください。
 プライバシーポリシーに同意する

登録内容の確認へ

①で登録したメールアドレスが表示されています。

新規個人会員の登録について

②個人詳細情報を入力してください。

登録項目は、下記になります。

登録項目	必須	登録項目	必須
名前	<input type="radio"/>	パスワード (確認)	<input type="radio"/>
名前 (ふりがな)	<input type="radio"/>	学校名	
生年月日	<input type="radio"/>	備考欄	
性別	<input type="radio"/>	規約への同意	<input type="radio"/>
電話番号	<input type="radio"/>		
緊急連絡先	<input type="radio"/>		
住所	<input type="radio"/>		
保護者名			
メールアドレス	入力済み		
パスワード	<input type="radio"/>		

新規個人会員の登録について

② 個人詳細情報を入力してください。

必須情報の登録が完了すると、ログイン画面が開きます。登録完了となります。

STEP 1 情報の入力1

STEP 2 入力情報の確認

STEP 3 完了



登録が完了いたしました。

手続きが完了いたしました。ログイン後、施設の予約を行えます。

ログイン

新規個人会員の登録について

②個人詳細情報を入力してください。

必須情報の登録が完了すると、登録完了メールが届きます。登録完了となります。

【沼津市総合体育館】会員登録完了のお知らせ 外部 ▶ 受信トレイ x

info@bizmanager.jp <info@bizmanager.jp>

To 登録したメールアドレス

■■会員登録が完了しました■■

(本メールは会員登録が完了したお客様にお送りしている自動返信メールです。返信はできません。)

個人名 様

この度は、沼津市総合体育館のマイページにご登録いただき誠にありがとうございます。
このメールは、ご登録時の確認のため送信させていただいています。

■ご登録いただいた会員情報

ユーザーID : 登録したメールアドレス

【マイページURL : <https://bizmanager.jp/user/member/login?office=227>】

ご登録いただいたユーザーIDとパスワードは、マイページにログインする際に必要となります。
必ず忘れないよう、保管をお願いいたします。

◆本メールは送信専用です。

このメールへの返信による質問・お問合せにはお答えできません。あらかじめご了承下さい。

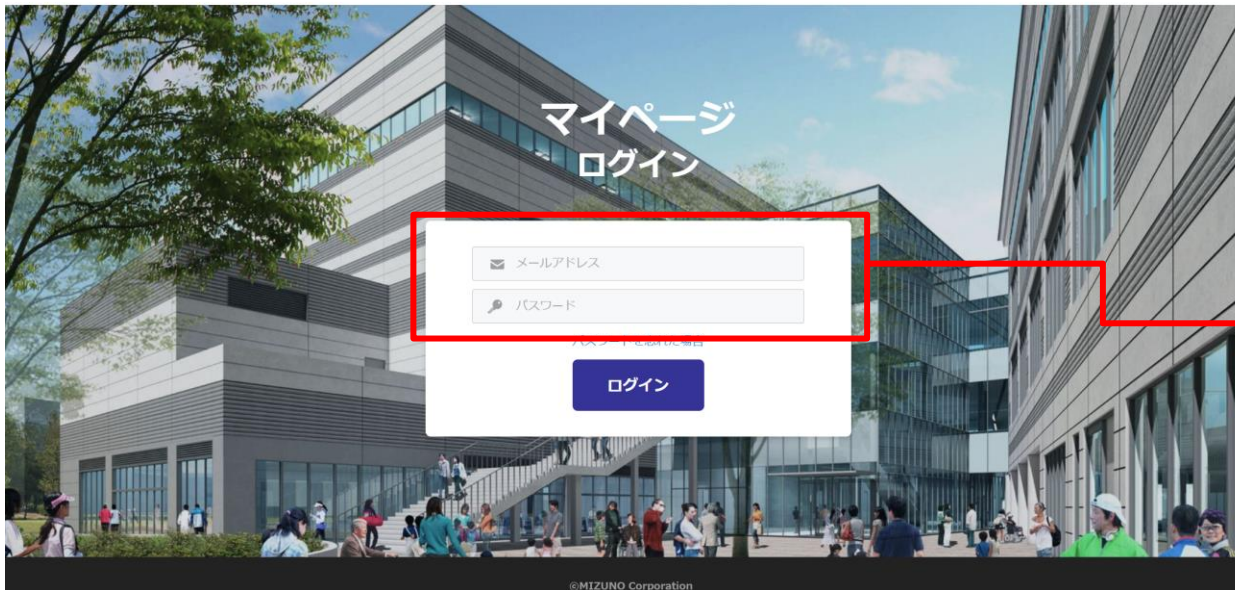
沼津市総合体育館

<https://city.numazu-sougoutaikukan.jp/>

新規個人会員の登録について

マイページにログインする

<https://bizmanager.jp/user/member/login?office=227>

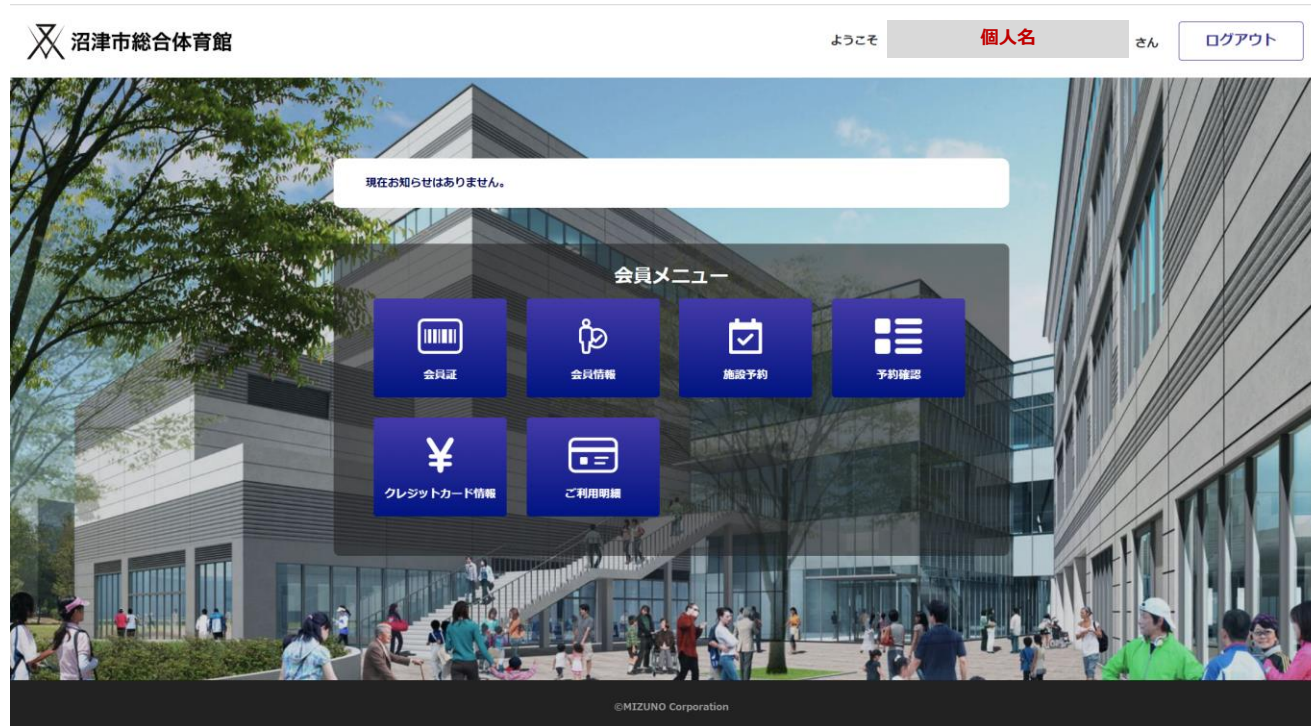


①で登録したメールアドレス
②で登録したパスワード
でログインをしてください。

新規個人会員の登録について

② 個人詳細情報を確認してください。

ログインを行うと、会員証、会員情報、施設予約、予約確認、クレジットカード情報、ご利用明細ボタンのボタンが表示されたマイページが開きます。



施設予約について

施設予約の流れについて ※2023年2月22日から開始

① マイページにログインする

- ・施設予約はマイページから行います。マイページにログインを行ってください。

② 予約を行いたい施設、面、時間帯を選択する

- ・施設サイトや料金表を確認後、予約を行いたい施設、面、時間帯を選択してください。

③ 支払い方法を選択し、予約を完了する

- ・予約内容を確認後、支払い方法を確認後、予約が完了となります。

施設予約について

① マイページにログインする

ログインを行うと、会員証、会員情報、施設予約、予約確認、クレジットカード情報、ご利用明細ボタンが表示されたマイページが開きます。



予約を行う際は、
施設予約ボタンをクリックしてください。

取った予約は、予約確認から
ご確認いただけます。

施設予約について

②予約を行いたい施設、面、時間帯を選択する

施設サイトや料金表を確認後、予約を行いたい施設、利用面、利用時間帯を選択してください。

The screenshot shows the reservation interface for the Shizuoka City General Gymnasium. A red box highlights the selection area for facility, court, and date. Another red box highlights the reservation grid for January 9th to 15th, 2023. The grid shows green circles for available slots and a pink shaded area for the 14th, indicating a reservation conflict.

沼津市総合体育館は固定項目です。

選択の必要はありません。

施設、施設の枠（1台、1レーンなど）

種目を選択してください。1IDにつき1台、1レーンまで予約可能です。

卓球場/個人利用、弓道場/個人利用は

下記のように選択肢が表示されます。

The screenshot shows the selection dropdowns for facility, court, and sport. The facility is set to '沼津市総合体育館', the court to '卓球場/個人利用', and the sport to '卓球'. The dropdowns for '1台' and '1レーン' are also visible.

予約可能枠は、○で緑で表示されます。

ピンクの場合は、すでに予約が入っている状態となり、予約は出来ません。

○で緑のボタンを押すと、予約詳細画面へ遷移します。

施設予約について

②予約を行いたい施設、面、時間帯を選択する

施設サイトや料金表を確認後、予約を行いたい施設、利用面、利用時間帯を選択してください。

The screenshot shows a reservation form with the following fields:

ご予約日	2023年1月9日(月)
ご予約時間	09:00 ~ ~ 12:00
施設名	弓道場/個人利用
種目	弓道
ご利用する施設の内	1レーン
利用目的を選択する	個人利用/一般/市内
料金区分を選択する	基本料金
人数	1
備考	

Below the form, a blue box displays the fee: **料金 150円**. At the bottom, there are buttons for "戻る" (Back) and "お支払い方法の選択へ" (Select payment method).

予約内容の詳細を確認してください。

- ・予約日
- ・予約利用時間
- ・予約施設
- ・種目
- ・利用目的
- ・利用区分
- ・人数
- ・備考

予約内容に該当した料金が表示されます。

※変更は出来ません。

施設予約について

②予約を行いたい施設、面、時間帯を選択する

お支払い方法の選択を行ってください。



お支払い方法をチェックしてください。

「この内容で予約」をクリックすると予約は完了となります。
※予約完了メールが、会員登録しているメールアドレス宛に送付されます。

